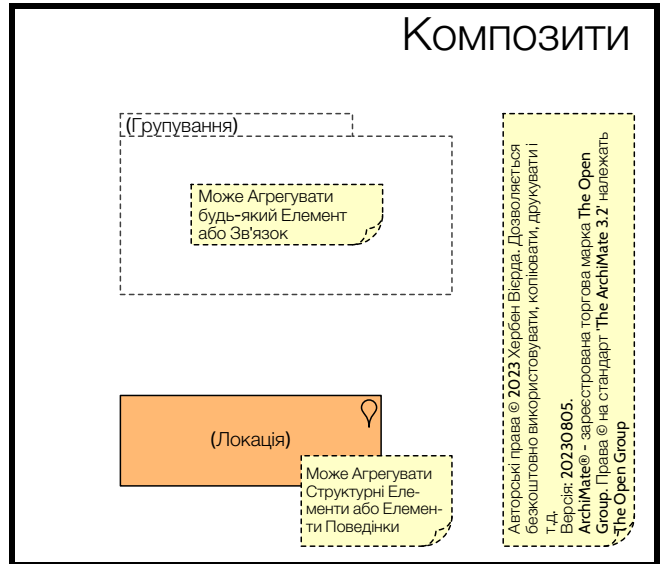
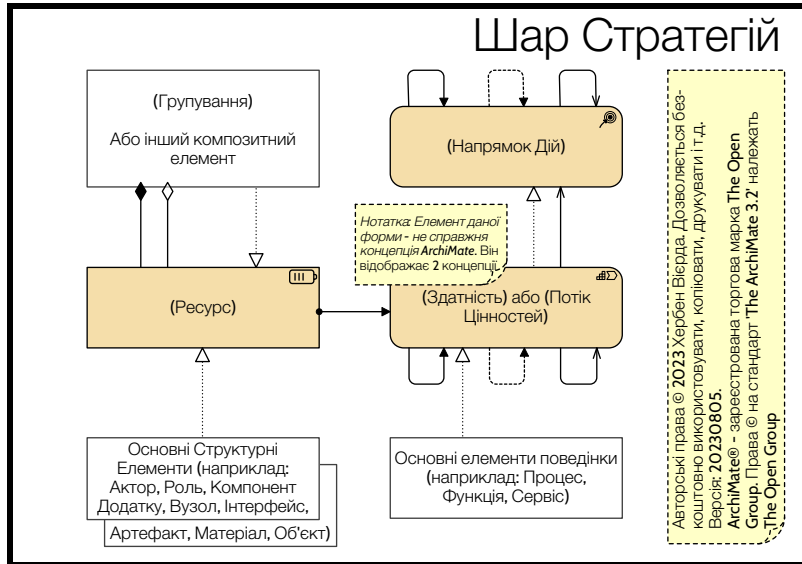
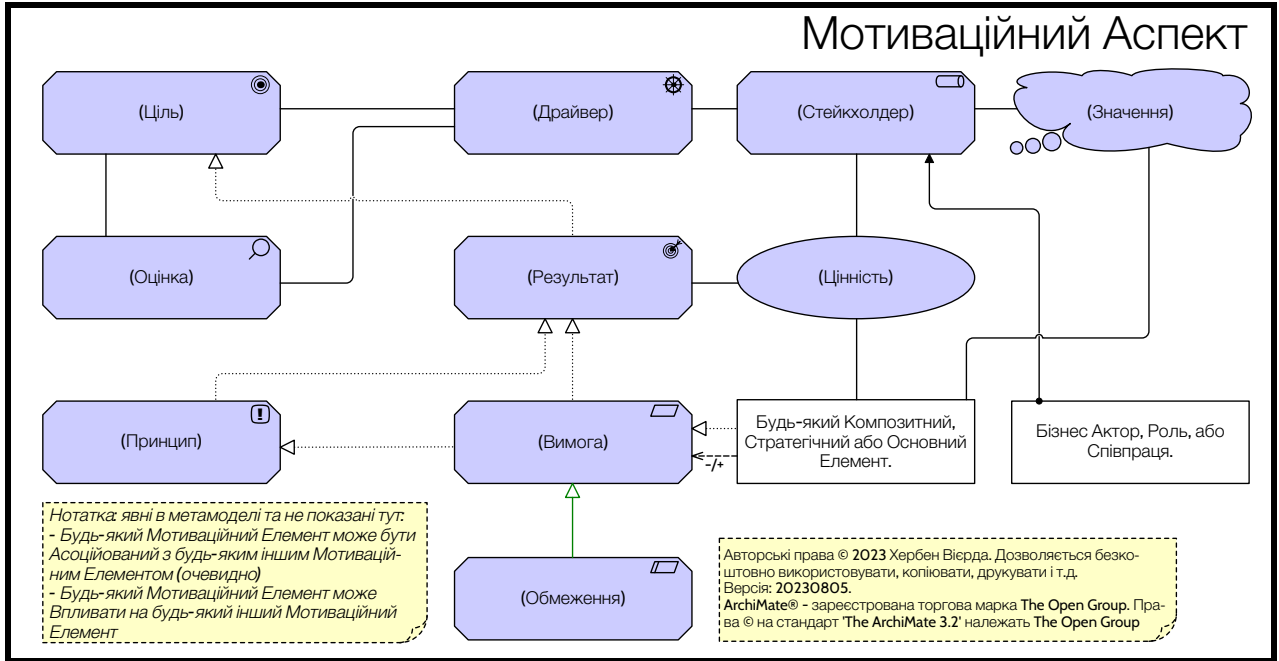




# Додаткові аспекти ArchiMate® 3.2

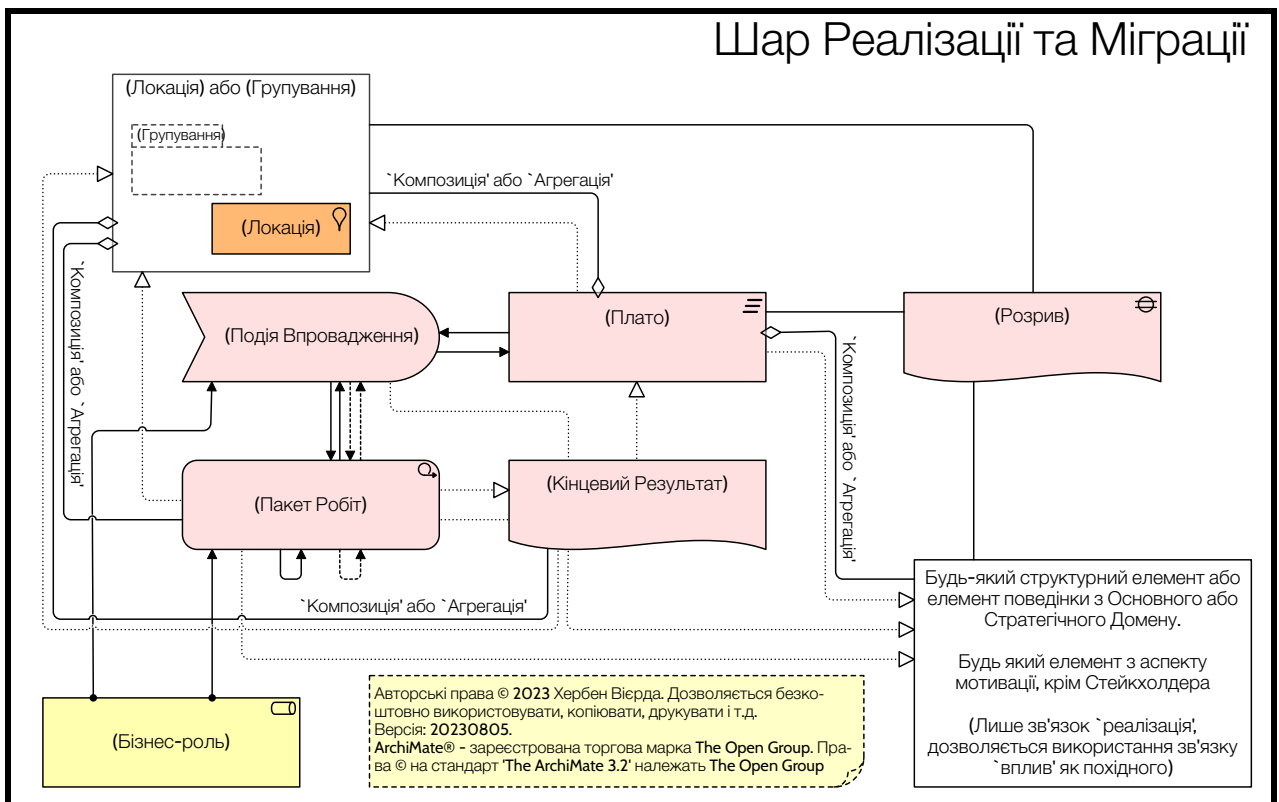
Діаграму створив [Хербен Вієрда](#). Переклад діаграми виконав [Євгеній Васюк](#).

Авторські права © 2023 Хербен Вієрда. Дозволяється безкоштовно використовувати, копіювати, друкувати і т.д.  
Version: 20230805-чк.  
ArchiMate® - зареєстрована торгова марка The Open Group.  
Права © на стандарт 'The ArchiMate 3.2' належать The Open Group



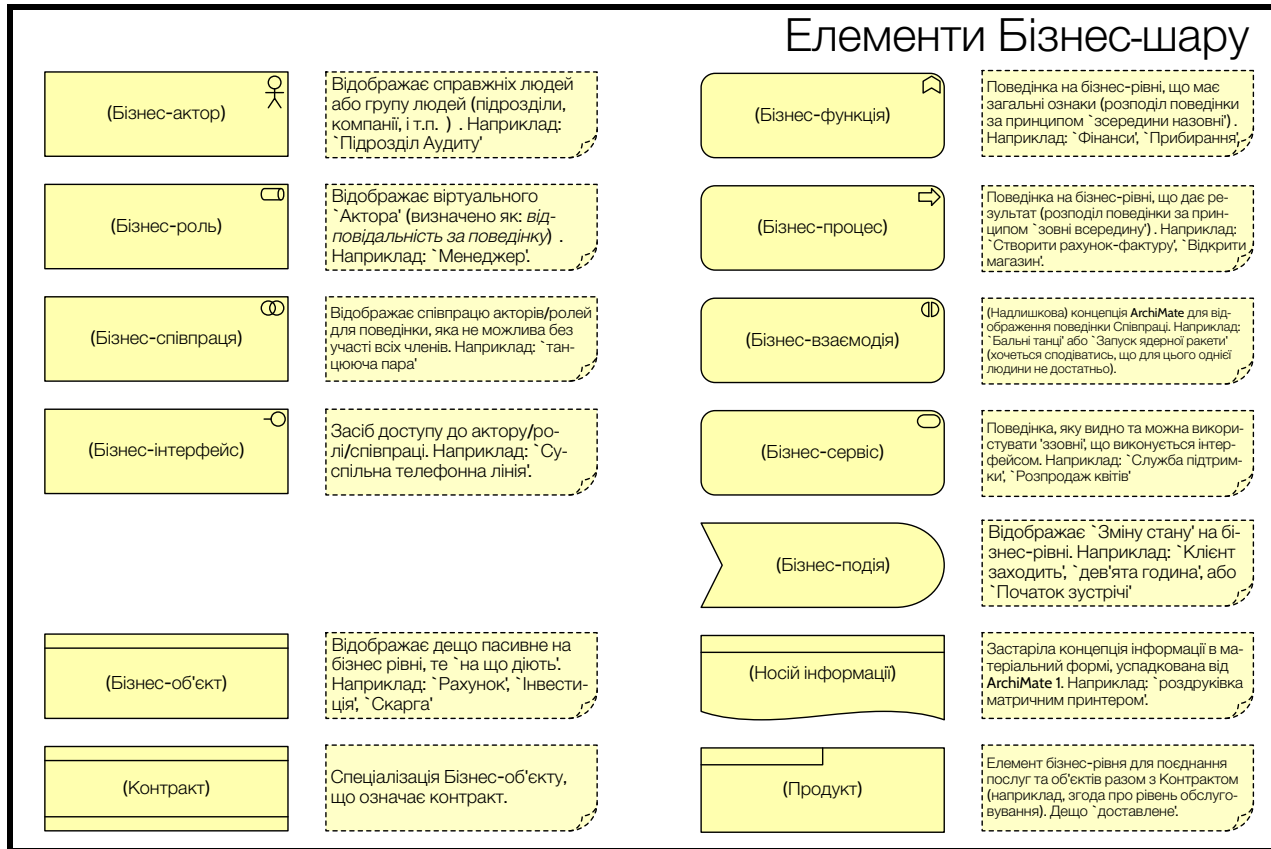
### Зв'язки

«Композиція»: Від батька (ліве) до нащадка (праве). Нащадок не може існувати без батька. «Агрегація»: Від батька (ліве) до нащадка (праве). Нащадок може існувати без батька. «Асоціація»: Ліве та праве мають (не визначений) зв'язок. «Асоціація»: Ліве та праве мають (визначений, але направлений) зв'язок. «Спеціалізація»: Ліве є під-типом правого.

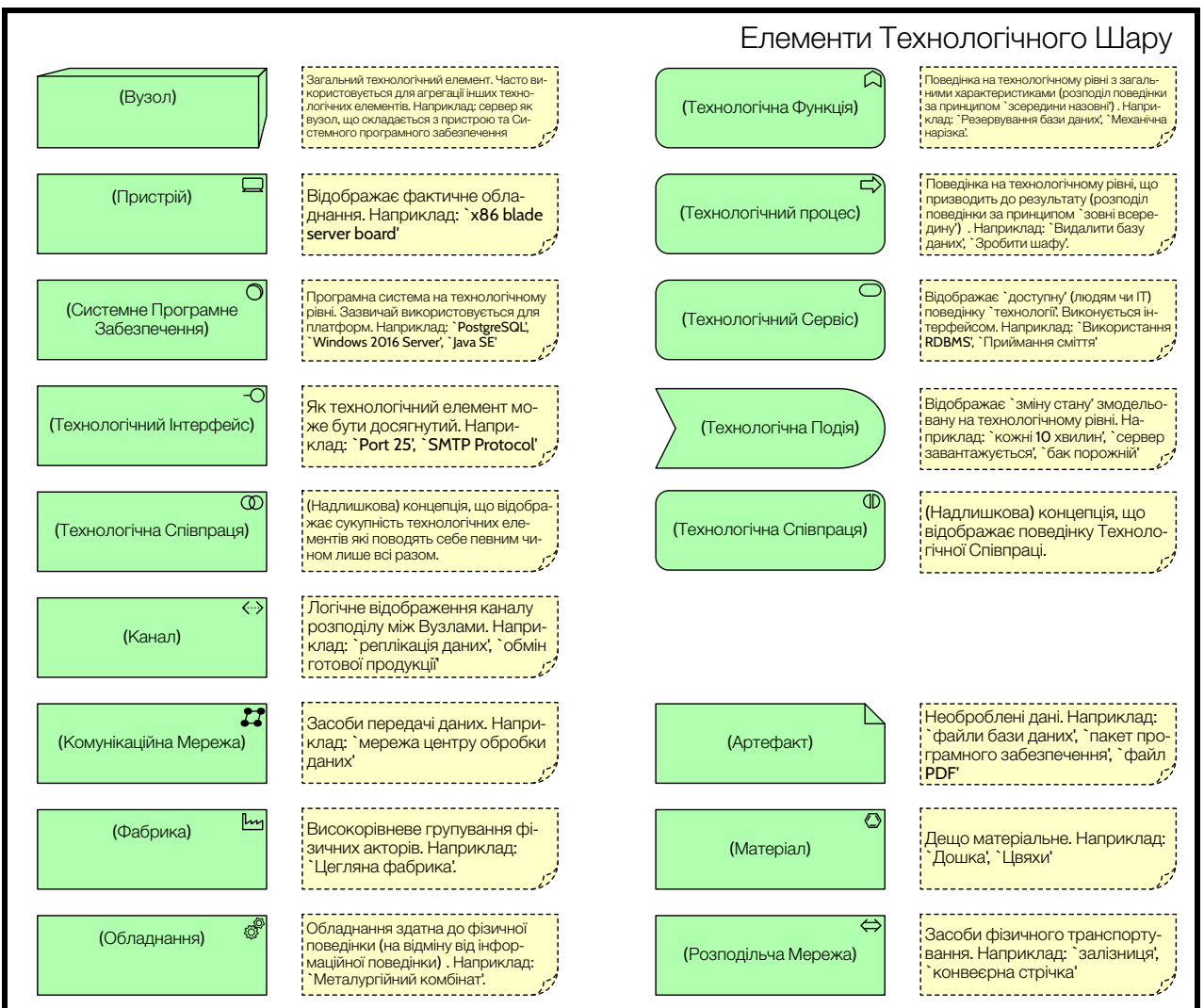
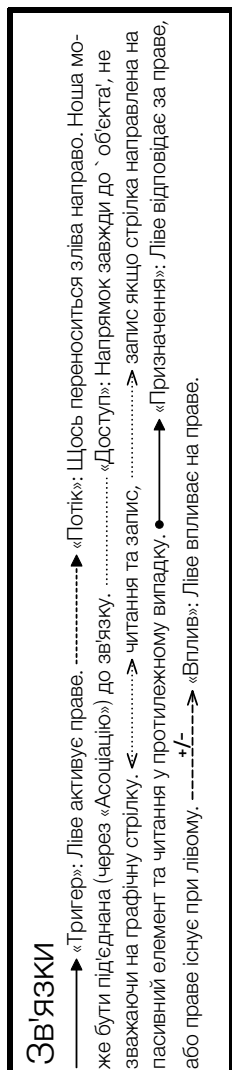


# Огляд елементів ArchiMate® 3.2 (1/2)

Діаграму створив [Хербен Вієрда](#). Переклад діаграми виконав [Євгеній Васюк](#).



Авторські і права © 2023 Хербен Вієрда. Дозволяється безкоштовно використовувати, копіювати, друкувати і т.д.  
 Version: 20230805-uk.  
 ArchiMate® - зареєстрована торгова марка The Open Group. Права © на стандарт The ArchiMate 3.2 належать The Open Group



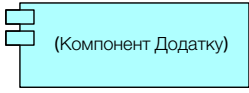

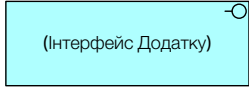
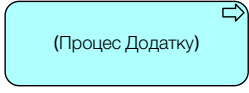
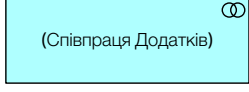
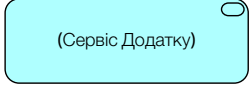

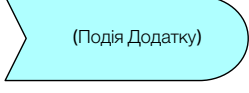
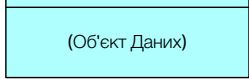
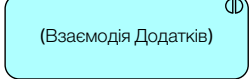
НОТАТКА: Описи елементів на цій сторінці не походять від The Open Group, не є офіційними та можуть відображати власну думку автора.

# Огляд елементів ArchiMate® 3.2 (2/2)

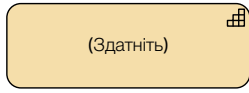

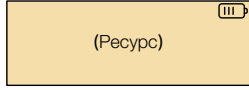
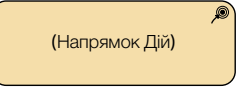
Діаграму створив [Хербен Вієрда](#). Переклад діаграми виконав [Євгеній Васюк](#).

Авторські права © 2023 Хербен Вієрда. Дозволяється безкоштовно використовувати, копіювати, друкувати і т.д.  
Version: 20230805-uk.  
ArchiMate® - зареєстрована торгова марка The Open Group. Права © на стандарт The ArchiMate 3.2 належать The Open Group


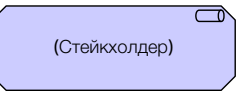
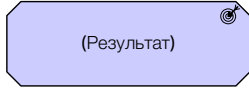

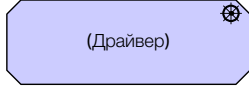
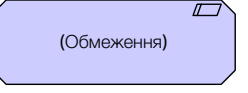
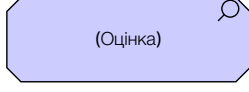
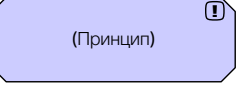

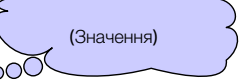
## Елементи Шару Додатків

 (Компонент Додатку)	Відображає програмну систему на рівні додатків. Наприклад: "Система моделювання архітектури підприємства" або "Bizdesign Enterprise Studio"	 (Функція Додатку)	Поведінка на рівні додатку з загальними характеристиками (розподіл поведінки за принципом "зовні всередину"). Наприклад: "Розрахунок ризику".
 (Інтерфейс Додатку)	Відображає інтерфейс додатку: як "актори" (люди та ІТ) можуть взаємодіяти з системою. Наприклад: "GUI", "API"	 (Процес Додатку)	Поведінка на рівні додатків, що призводить до результату (розподіл поведінки за принципом "зовні всередину"). Наприклад: розрахувати щомісячні платежі.
 (Співпраця Додатків)	(Надлишкова) концепція, що відображає комбінацію додатків, що здатні до певної поведінки лише разом.	 (Сервіс Додатку)	Відображає доступну (людям та ІТ) поведінку додатку. Виконується інтерфейсом. Наприклад: "вебсайт", "RESTful обробник клієнтів"
 (Об'єкт Даних)	Елемент, що означає інформацію на рівні додатків, наприклад: "запис про користувача", "запис про транзакцію"	 (Подія Додатку)	Відображає "зміну стану" змодельовану на рівні додатків. Наприклад: "кожні 10 хвилин", "додаток запущено", "транзакція отримана"
 (Об'єкт Даних)	Елемент, що означає інформацію на рівні додатків, наприклад: "запис про користувача", "запис про транзакцію"	 (Взаємодія Додатків)	(Надлишкова) концепція, що відображає поведінку Співпраці Додатків.

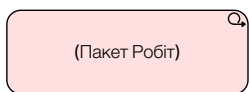
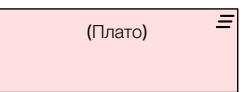
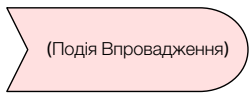
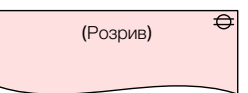
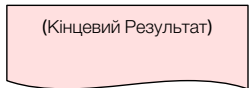
## Елементи Шару Стратегії

 (Здатність)	Відображає високорівневу здатність організації. Наприклад: "будувати дороги"	 (Потік Цінностей)	Відображає те як влаштована організація для надання цінності своїм стейкхолдерам (звичай клієнтам)
 (Ресурс)	Стратегічне відображення активу організації. Наприклад: "Поле з вітряним млинами"	 (Напрямок Дій)	Документування/опис чогось стратегічного/тактичного, що організація вирішила зробити. Наприклад: "придбати додаткову компанію"

## Елементи Мотиваційного Аспекту

 (Ціль)	Бажаний результат. Наприклад: "10% приріст рентабельності інвестицій у році X у порівнянні з роком Y"	 (Стейкхолдер)	Надлишкова концепція (замість неї могла бути роль), що відображає когось зацікавленого в архітектурі. Наприклад: "Власника продукту"
 (Результат)	Фактичний результат діяльності організації. Наприклад: "10% приріст рентабельності інвестицій у році X у порівнянні з роком Y"	 (Вимога)	Відображає вимогу, яка має бути задоволена архітектурою. Наприклад: "Використовувати підтримуване програмне забезпечення"
 (Драйвер)	Відображає причину для змін та для (архітектурних) рішень.	 (Обмеження)	Надлишкова (є просто ще одною з Вимог) негативна Вимога. Наприклад: "Не використовувати не підтримуване програмне забезпечення"
 (Оцінка)	Формально - відображає нашу позицію по відношенню до певного Драйвера. Хоча, чому лише до Драйвера?	 (Принцип)	Дуже строга вимога. Будьте обережні з цим, може бути небезпечним. Наприклад: "ніколи не використовуйте принципи"
 (Цінність)	Описує/документує цінність (грошову або іншу) іншої концепції.	 (Значення)	Філософські підозріла концепція з першої версії ArchiMate. Формально - відображає намір чогось

## Елементи Шару Реалізації та Міграції

 (Пакет Робіт)	Відображає об'єм робіт із відомою датою початку та кінця та (як Процес) відомим результатом.	 (Плато)	Відображає "стан" у якому ландшафт існує протягом певного відрізка часу.
 (Подія Впровадження)	Відображає "зміну стану" в бізнес-перетворенні. Наприклад: "Введення в експлуатацію"	 (Розрив)	Відображає різницю між двома (послідовними) Плато
 (Кінцевий Результат)	Результат Пакета Робіт		

**КОМПОЗИТНІ ЕЛЕМЕНТИ**

Може вміщати або складатися з чогось

Можливо вміщати

Відображає місце. Наприклад: "Київ", "Офіс підрозділу"

(Локація)

НОТАТКА: Описи елементів на цій сторінці не походять від The Open Group, не є офіційними та можуть відображати власну думку автора.